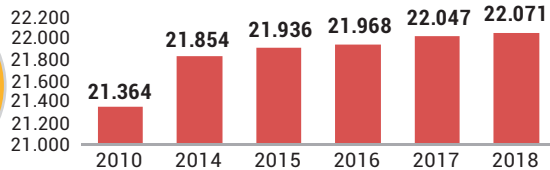


Radiografía de la farmacia europea

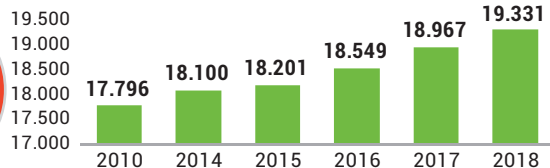
Evolución de la red de establecimientos por país



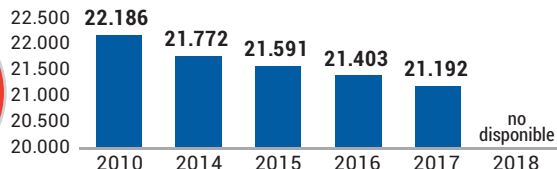
Diferencia desde 2010



+ 707
España



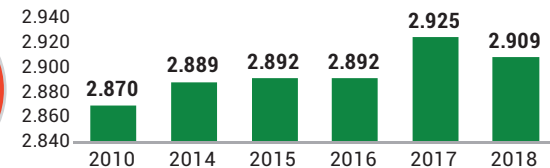
+ 1.135
Italia



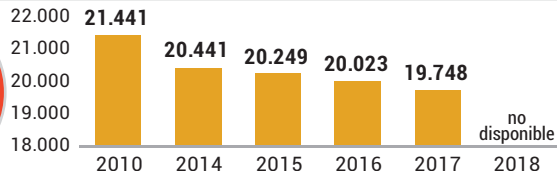
-994



Francia



+39
Portugal



-1.693



Alemania

Ratios habitantes/farmacia

Países	hab./farmacia
Dinamarca	13.688
Holanda	8.566
Suecia	7.180
Finlandia	6.794
Austria	6.489
Eslovenia	6.376
Noruega	5.849
Luxemburgo	5.848
Reino Unido	4.701
Suiza	4.678
República Checa	4.323
Hungría	4.252
Alemania	4.121
Portugal	3.528
Croacia	3.518
Media UE	3.275
Italia	3.129
Turquía	3.111
Francia	3.034
Irlanda	2.770
Eslovaquia	2.726
Bélgica	2.303
España	2.117
Serbia	1.989
Bulgaria	1.930
Grecia	1.133